

## I STEDET FOR AT SKABE, HVAD MED AT GENSKABE?

OER: UPCYCLING AND SUSTAINABLE BASED THINKING

### Formål & mål

- At introducere til upcycling og bæredygtighedsbaseret tænkning.
- At fremhæve potentialer ved affald som en ressource til nye produkter.
- At anvende upcyclingmetoder i relation til moderelateret affald internt i en virksomhed for bedre at forstå potentialerne for affald som en ressource i modeindustrien.

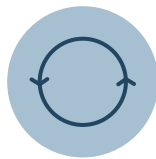
### Aktivitetsspørgsmål

Hvordan kan dit in-house affald blive en ressource til nye produkter?

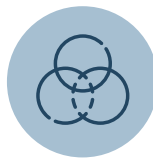
### Læringsmål

- At blive bekendt ved formålet med upcycling.
- At udvikle praktiske færdigheder i relation til upcycling.
- At forbedre gruppearbejdeevner blandt studerende.

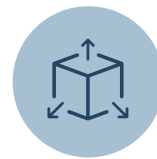
### Kategorier



Bæredygtighed



Designproces



Produktdesign

### Støttemateriale

- [OER](#)
- [Summary presentation](#)

### Udstyr

- Personlige materialer (beklædningsdele, tilbehør, kasserede dele osv.)

## A.

### Analyse af din garderobe og identifikation af affald / ikke-anvendte beklædningsdele

#### Til den enkelte studerende:

1. Udvælg eller identificer fem beklædningsdele, tilbehør eller andre tekstiler fra din garderobe som du ikke bruger eller ønsker at give væk.
2. Hvis der er behov for det (og du kan), kan du skille dem ad for bedre at forstå, hvordan de er sammensat.
3. Lav en liste med komponenter for alle de udvalgte produkter.

#### 4.

Noter alle de mulige anvendelser de udvalgte produkter har - eller har haft - for dig.

#### 5.

Lav en liste med de behov produkterne dækker for dig.

#### Til underviseren:

6. Bed de studerende om at gå sammen i grupper og at sammenligne deres analyser.



Omkring en halv dag



Individuel  
Lille gruppe



Undersøge &  
Definere

## B.

### Upcycling til nye produkter

#### Til underviseren:

1. Opdel de studerende i grupper.
2. Hver gruppe skal vælge en specifik beklædningsdel eller tilbehørsdel eller et specifikt tekstil.
3. Bed de studerende om at diskutere og notere mulighederne for at genanvende den udvalgte tekstildel.

#### 4.

Bed de studerende om sammen at skabe et nyt produkt baseret på den valgte tekstildel ved at anvende designsoftware eller andre værktøjer.

#### 5.

Bed de studerende om at forberede en præsentation.



Omkring en halv dag  
En eller mere end en hel dag



Individuel  
Lille gruppe  
Diskussion



Udvikle &  
Lever